

Уровни владения иностранным ЯЗЫКОМ

уровни А1, А2 - Бабичева Елизавета (слайды 5-28)
уровни В1, В2 - Шестакова Екатерина (слайды 2-4, 29-45)
уровни С1, С2 - Островская Анна (слайды 46-68)

Общеввропейская система уровней владения иностранным языком – (Common European Framework of Reference, CEFR)

С 1971 года Совет Европы приступил к работе по систематизации подходов к преподаванию иностранного языка и стандартизации оценок уровней владения языком.

Была проделана огромная работа. К этой работе привлекалось множество экспертов из всех стран Европы, включая Россию. В итоге к 1996 году была выработана общеевропейская система уровней владения иностранным языком – (Common European Framework of Reference, CEFR).

А в ноябре 2001 года резолюция Совета ЕС рекомендовала использование CEFR для создания национальных систем оценки языковой компетенции.




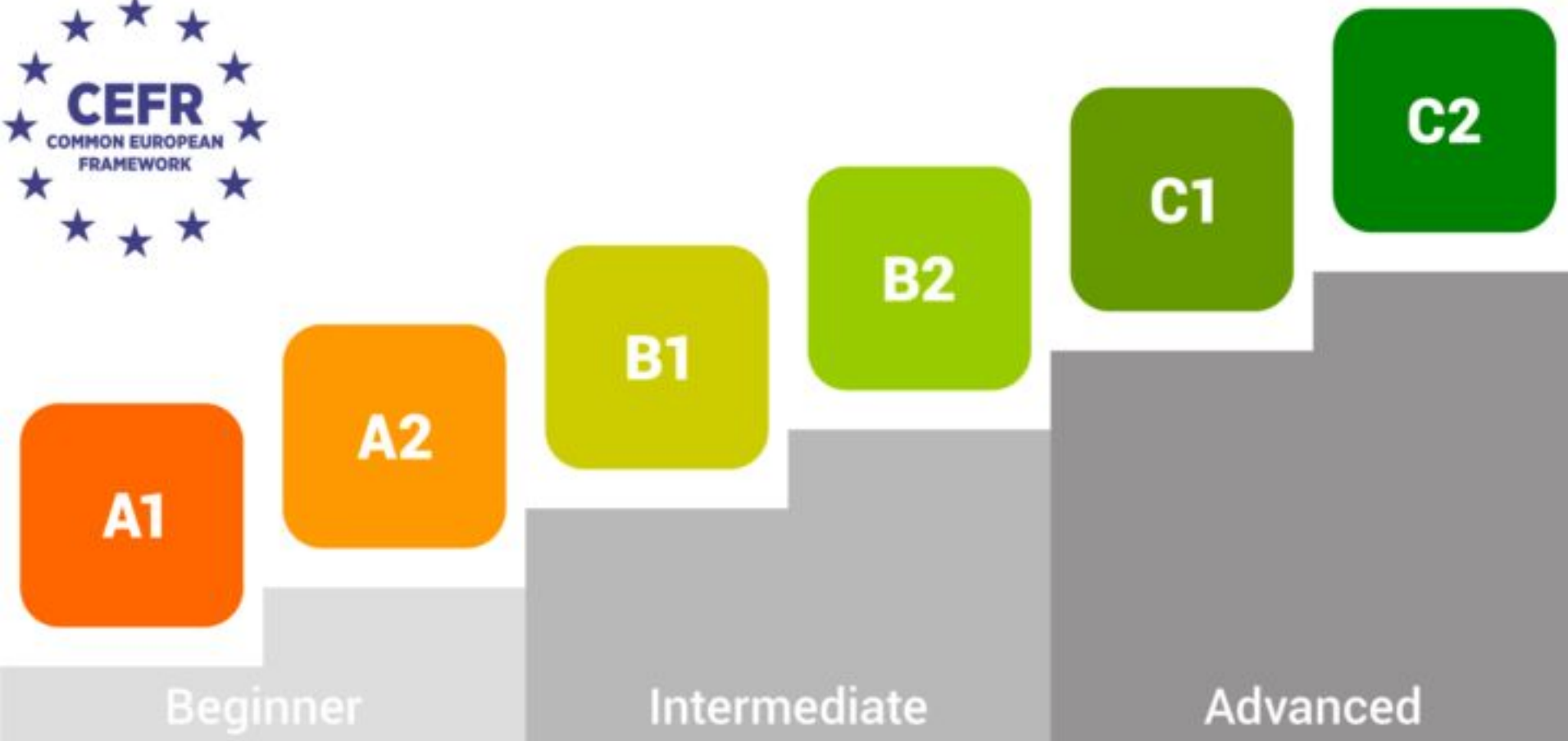
Общеввропейская система уровней владения иностранным языком – (Common European Framework of Reference, CEFR)

Классическая система уровней предполагала три основных уровня – базовый (A), средний (B) и продвинутый (C). Новая общеевропейская система детализировала классическую систему, разделив каждый из трех основных уровней на два подуровня. В итоге получилось 6 уровней (A1, A2, B1, B2, C1, C2).

Для детей и подростков эта шестиуровневая система потребовала деления еще на плюсовые и минусовые подуровни (A1-, A1, A1+, A2, A2+, B1-, B1, B1+, B2).

Деление на подуровни для школьников связано с несколькими факторами:

- отличие возрастной психологии у школьников младшего, среднего и старшего звена;
 - отличие в языковых темах у школьников младшего, среднего и старшего звена;
 - требование более углубленной проработки материала у школьников.
- 



Каждая из этих ступеней учитывает ваши навыки в нескольких аспектах языка:

- **Аудирование** — восприятие на слух;
- **Чтение** — понимание текста;
- **Письмо** — знание орфографии, пунктуации и выражение мыслей;
- **Говорение** — умение вести беседу;
- **Словарный запас и грамматика** — общие показатели.



	ENGLISH	GERMAN	SPANISH	FRENCH	JAPANESE	CHINESE	KOREAN
CEFR	IELTS	Goethe-Institut	DELE	DELF DALF	JLPT	HSK	TOPIK
C2	> 8.0	Großes Deutsches Sprachdiplom	C2	DALF C2	N1	Level 6	Level 6
C1+	7.0 - 8.0	Goethe- Zertifikat C1	C1	DALF C1	N2 / N1	Level 5	Level 5
C1							
B2	5.0 - 6.5	Goethe- Zertifikat B2	B2	DELF B2	N3 / N2	Level 4	Level 4
B1+	4.0 - 5.0	Goethe- Zertifikat B1	B1	DELF B1	N4 / N3	Level 3	Level 3
B1							
A2	< 4.0	Start Deutsch 2	A2	DELF A2	N5 / N4	Level 2	Level 2
A1		Start Deutsch 1	A1	DELF A1	N5	Level 1	Level 1


Изначально шкала CEFR была создана для европейских стран. Однако со временем она стала универсальной. Сегодня все языки мира можно оценить по уровням CEFR. Для каждого есть экзамен: IELTS/TOEFL — английский, DELF/DALF — французский, DELE — испанский и так далее. У азиатских стран свои национальные системы для оценки владения языком. Но все их результаты можно перевести в уровни от A1 до C2.

Уровень A1. Breakthrough or beginner

Уровень A1 – начальный или уровень выживания, поэтому предполагает **знание самых основных слов и фраз**, которые помогут сориентироваться в языковой среде и получить необходимые сведения в какой-либо **бытовой ситуации**. Он означает, что вы как минимум сориентируетесь в другой стране и сможете связать пару слов, чтобы попросить о помощи. Даже минимальные навыки позволяют донести до собеседника какую-то информацию.

% соотношение словарного запаса к вышестоящему уровню: 50%

% соотношение словарного запаса к уровню C2: 12%




Уровень A1. Breakthrough or beginner

Вы понимаете **отдельные знакомые слова** и **базовые выражения**, в медленно и четко звучащей речи **в ситуациях повседневного общения**, когда говорят о вас, вашей семье, домашнем хозяйстве и стране. Умеете воспринимать на слух **простейшие тексты** (воспроизводимые в достаточно медленном темпе).



Аудирование



Уровень A1. Breakthrough or beginner

Вы понимаете **значение простых слов** и **расхожих интернациональных выражений**, с которыми вы часто встречаетесь в объявлениях, постерах и каталогах, а также **очень короткие (1-2 фразы) надписи** на английском с иллюстрациями (открытки, дорожные указатели, краткие пояснения, вывески).



Чтение

Уровень A1. Breakthrough or beginner

Вы можете общаться с людьми, которые говорят медленно и готовы перефразировать предложения с тем, чтобы вам было легче их понять. Вы **используете и понимаете знакомые для вас выражения, описываете базовые вещи** и объясняете, что вам нужно.



Ведение диалога



Уровень A1. Breakthrough or beginner

Вы можете **представиться и представить других людей**. При помощи простых, но понятных речевых конструкций, базовых прилагательных и глаголов вы **рассказываете о себе, своей жизни и стране, где живете, и о людях, которых знаете**.



Монологическая речь




Уровень A1. Breakthrough or beginner

Вы умеете писать **небольшие сообщения, короткие электронные письма, простые открытки** (например, поздравление с праздником). Вы заполняете **простые анкеты**, понимаете, где нужно вписывать **свое имя, национальность, адрес** в регистрационный листок в гостинице, расположение отеля и так далее.



Письмо



Уровень A1. Breakthrough or beginner

Уровень	Grammar Грамматика	Vocabulary Словарный запас
A1	<ul style="list-style-type: none">- To be- Простые вопросы- Present Simple- Предлоги in, on, at- Past Simple- Irregular Verbs- Countable & Uncountable Nouns	<p>Элементарная лексика, в основном простые существительные, глаголы, прилагательные, местоимения.</p> <p>≈ 1000–1500 слов</p> <p>About myself</p> <p>About likes/dislikes, routines</p>

Уровень A1. Breakthrough or beginner

Экзамен	IELTS	TOEFL	CAMBRIDGE	PTE
Баллы	2.0-2.5	0-39	-	<30




Уровень A1. Breakthrough or beginner

Примеры

Ваш друг из Лондона позвонил и сказал, что хочет пригласить вас в гости через две недели. Вы можете понять, о чем он говорит, и можете ответить на его приглашение. При необходимости вы просите его повторить часть предложения и/или говорить медленнее.

Вы находитесь в англоязычной стране, вам нужно спросить, как добраться до ближайшего супермаркета. Простыми, но понятными предложениями вы можете объясниться так, чтобы вас поняли. В магазине вы поймете цены и надписи.

Вы приехали на отдых в Испанию и хотите послать открытку другу, который живет в Лондоне. Вы можете написать короткое сообщение с описанием, где вы сейчас и чем занимаетесь.



Для чего нужен уровень А1?

К сожалению, на столь раннем этапе английский недостаточно развит для практического применения. Пусть этих навыков пока нет, зато есть отложившиеся в памяти знания. Они послужат хорошей базой для дальнейшего изучения языка. С другой стороны, А1 хватит, чтобы выжить в другой стране. Иногда туристу больше и не надо. В ином случае развивайте английский дальше.



Уровень A2. Way stage or elementary

Elementary все еще далек от разговорного уровня. Но в отличие от A1 у вас уже получится поддержать диалог. Например, рассказать немного о своей профессии или сделать заказ в кафе.

Словарный запас: **1500-2500 слов.**

% соотношение словарного запаса к вышестоящему уровню: 50%

% соотношение словарного запаса к уровню C2: 24%




Уровень A2. Way stage or elementary

Вы понимаете **отдельные фразы и наиболее употребительные слова в высказываниях**, касающихся важных для вас тем (например, основную информацию о себе и своей семье, о покупках, о месте, где живете, о работе). Понимаете, **о чем идет речь в простых**, четко произнесенных и небольших по объему **сообщениях и объявлениях**.



Аудирование



Уровень A2. Way stage or elementary

Вы понимаете **очень короткие простые тексты**. Вы можете **найти конкретную, легко предсказуемую информацию** в простых текстах повседневного общения: в рекламах, проспектах, меню, расписаниях. Вы понимаете **простые письма личного характера**.



Чтение

Уровень A2. Way stage or elementary

Вы умеете общаться в **простых типичных ситуациях**, требующих непосредственного обмена информацией в рамках знакомых вам тем и видов деятельности. Вы можете **поддерживать предельно краткий разговор на бытовые темы**, и все же понимаете недостаточно, чтобы самостоятельно вести беседу.



Ведение диалога



Уровень A2. Way stage or elementary

Применяя тот небольшой словарный запас, имеющийся у вас в арсенале, и используя простые фразы и предложения, вы рассказываете о себе, своей семье, друзьях, работе и учебе.



Монологическая речь

Уровень A2. Way stage or elementary

При помощи самых распространенных грамматических конструкций вы пишете **короткие личные письма, сообщения, заметки, краткие изложения**. Вы можете написать **несложное письмо личного характера** (например, выразить кому-либо свою благодарность за что-либо).



Письмо

Уровень A2. Way stage or elementary

Уровень	Grammar Грамматика	Vocabulary Словарный запас
A2	<ul style="list-style-type: none">- Present Continuous- Word Order- Past Continuous- Future Simple- Present Perfect- Verb + Ing or to-infinitive- Modal Verbs (have to, must)	<p>≈ 1500-2000 слов</p> <p>Holiday Clothes & Fashion Animals in our life Sport & Activities People around the world Food & Festivities Health</p>

Уровень A2. Way stage or elementary

Экзамен	IELTS	TOEFL	CAMBRIDGE	PTE
Баллы	3.0-3.5	40-56	A2 Key (KET)	30-42



Уровень A2. Way stage or elementary

Примеры

Вы находитесь в магазине одежды. К вам подходит консультант и рассказывает о последних скидках. Вы можете понять его, узнать цену того или иного артикула, попросить совет или уточнить состав вещи.

Вы пришли в ресторан. Вы неплохо понимаете, что написано в меню, и можете задать официанту интересующие вас вопросы.

Вы собираетесь воспользоваться трамваем в незнакомой стране. Вы понимаете, что написано в расписании, и можете уточнить детали маршрута на вывесках или у людей на остановке.



Для чего нужен уровень A2?

По факту он мало отличается от A1. Его главное преимущество — больше уверенности в своих силах и более богатый словарный запас. Однако возможности общения на этом уровне все еще ограничены. A2 годится в качестве базы для изучения английского. На практике вы можете применить его в путешествиях или в несложной беседе с иностранцем. Для учебы, работы и даже иммиграции за границу этот уровень не подойдет.



Сравнительная таблица уровней А1-А2

УРОВЕНЬ BEGINNER

ПОНИМАНИЕ

ПОНИМАНИЕ ОТДЕЛЬНЫХ ЗНАКОМЫХ СЛОВ И ОЧЕНЬ ПРОСТЫХ ФРАЗ, КОТОРЫЕ МЕДЛЕННО И ЧЁТКО ЗВУЧАТ В РЕЧИ В СИТУАЦИЯХ ПОВСЕДНЕВНОГО ОБЩЕНИЯ.

БЕСЕДА

ВОЗМОЖНОСТЬ ПРИНИМАТЬ УЧАСТИЕ В ДИАЛОГЕ, ЕСЛИ СОБЕСЕДНИК ПО ПРОСЬБЕ ПОВТОРЯЕТ СВОЕ ВЫСКАЗЫВАНИЕ В ЗАМЕДЛЕННОМ ТЕМПЕ ИЛИ ПЕРЕФРАЗИРУЕТ ЕГО.

ПИСЬМО

ВОЗМОЖНОСТЬ ПИСАТЬ ПРОСТЫЕ ОТКРЫТКИ, ЗАПОЛНЯТЬ ФОРМУЛЯРЫ, ВНОСИТЬ СВОЮ ФАМИЛИЮ, НАЦИОНАЛЬНОСТЬ И АДРЕС В РЕГИСТРАЦИОННЫЙ ЛИСТОК В ГОСТИНИЦЕ.

УРОВЕНЬ ELEMENTARY

ПОНИМАНИЕ

ПОНИМАНИЕ ОТДЕЛЬНЫХ ФРАЗ И НАИБОЛЕЕ УПОТРЕБИТЕЛЬНЫХ СЛОВ В ВЫСКАЗЫВАНИЯХ, КАСАЮЩИХСЯ ВАЖНЫХ ТЕМ (ОСНОВНАЯ ИНФОРМАЦИЯ О СЕБЕ И СВОЕЙ СЕМЬЕ, О РАБОТЕ).

БЕСЕДА


ВОЗМОЖНОСТЬ ПОДДЕРЖАТЬ ПРЕДЕЛЬНО КРАТКИЙ РАЗГОВОР НА БЫТОВЫЕ ТЕМЫ, НО ВСЕ ЖЕ ПОНИМАНИЯ НЕДОСТАТОЧНО, ЧТОБЫ САМОСТОЯТЕЛЬНО ВЕСТИ БЕСЕДУ.

ПИСЬМО

ВОЗМОЖНОСТЬ ПИСАТЬ ПРОСТЫЕ КОРОТКИЕ ЗАПИСКИ И СООБЩЕНИЯ. НАПРИМЕР, НЕСЛОЖНОЕ ПИСЬМО ЛИЧНОГО ХАРАКТЕРА.

Вывод

Так, **уровни А1-А2** – это базовые умения понимать и общаться на английском языке. Для их достижения необходимо оттачивать навыки общения на простых повседневные темы, рассказать о себе, своей жизни, собственных вкусах и предпочтениях, поддержать простой диалог, обсудить происходящие бытовые ситуации, понять прочитанное, если в тексте освещаются относительно простые темы. Общение с носителем языка на этих уровнях владения будут достаточно сложными, если собеседник не будет стараться говорить медленно и четко произносить слова. Для усовершенствования понимания англоязычной речи на этом уровне полезным будет смотреть фильмы или передачи с субтитрами на английском языке. Это также позволит расширять словарный запас, знакомиться с некоторыми идиомами.



Уровень В - Independent User

- *B1 – уровень Intermediate* («Пороговый уровень»);
- *B2 – уровень Upper-Intermediate* («Продвинутый пороговый уровень»).

Подразумевается, что на этих уровнях люди в состоянии бегло говорить и поддерживать беседу, разбираясь в основной грамматике. Но у каждого из этих уровней есть ключевые моменты, которые и отличают один от другого.




Уровень B1 - Intermediate

Этот уровень языка очень часто называют **«средним»** уровнем.

Студенты, которые уже овладели этим уровнем, могут **достаточно свободно разговаривать** на языке, при этом практически **без затруднения понимать на слух** то, что говорит собеседник в повседневной жизни, т.е. понимать речь в обычном темпе и обсуждать большое количество тем на бытовые и даже профессиональные темы. Произношение на этом уровне чёткое, и окружающим не составит труда понять речь говорящего. При этом он не упрощает её, использует в речи сложные грамматические конструкции.

Как правило, **словарный запас** на этом уровне составляет **от 2000 до 3000 фраз и слов**, поэтому для человека не составит труда написать небольшое официальное письмо, заполнить необходимые бумаги или же дать письменное описание каких-то событий.




Программа уровня B1

На уровне Intermediate основной упор делается на то, чтобы студенты **как можно больше говорили**. Именно поэтому считается, что на этом этапе человек становится «говорящим» студентом.

Для повышения качества речи на уровне Intermediate изучается много новых слов, которые касаются не только общеразговорной лексики. Например, активно используются слова, которые наиболее часто употребляются в деловой сфере.

Также **одним из главных аспектов**, которому уделяется немало внимания, является **письмо**. Поэтому с появлением «деловой» лексики, человек узнает, как строить предложения официального стиля.




Инструмент самооценки для выявления своих знаний и умений по аспектам В1

Понимание

Аудирование: Я понимаю основные положения четко произнесенных высказываний в пределах литературной нормы на известные мне темы, с которыми мне приходится иметь дело на работе, в школе, на отдыхе и т.д. Я понимаю, о чем идет речь в большинстве радио- и телепрограмм о текущих событиях, а также передач, связанных с моими личными или профессиональными интересами.

Чтение: Я понимаю тексты, построенные на частотном языковом материале повседневного и профессионального общения. Я понимаю описания событий, чувств, намерений в письмах личного характера.




Инструмент самооценки для выявления своих знаний и умений по аспектам B1

Говорение

Диалог: Я умею общаться в большинстве ситуаций, возникающих во время пребывания в стране изучаемого языка. Я могу без предварительной подготовки участвовать в диалогах на знакомую мне/ интересующую меня тему (например, «семья», «хобби», «работа», «путешествие», «текущие события»).

Монолог: Я умею строить простые связные высказывания о своих личных впечатлениях, событиях, рассказывать о своих мечтах, надеждах и желаниях. Я могу кратко обосновать и объяснить свои взгляды и намерения. Я могу рассказать историю или изложить сюжет книги или фильма и выразить к этому свое отношение.



Инструмент самооценки для выявления своих знаний и умений по аспектам B1

Письмо

Я умею писать простые связные тексты на знакомые или интересующие меня темы.
Я умею писать письма личного характера, сообщая в них о своих личных переживаниях и впечатлениях.



Инструмент самооценки для выявления своих знаний и умений по аспектам B1


Грамматика

Future continuous (Будущее длительное время), Past perfect (Прошедшее совершенное время), фразовые глаголы, Present perfect continuous (Настоящее совершенное длительное время), разница между Present perfect и Past simple, Reported speech (Косвенная речь), пассивный залог, условные предложения второго и третьего типа, предположения о будущем с will и going to, модальные глаголы might/may и should have/might have.



Практическое применение


Окончание уровня Intermediate предоставляет большие возможности при трудоустройстве. Считается, что именно с этого уровня нужно начинать готовиться к экзаменам **IELTS** и **TOEFL**. И уже сдавать *IELTS* на 3.5-4.5, *PTE Level 2*, *ÖSD ZD*, *PET*.



Уровень B2 - Upper-Intermediate

В отличие от Intermediate, который принято считать «средним» уровнем, Upper-Intermediate – уровень, на котором **подтягивают все, что упустили**. Потому что такой высокий уровень подразумевает **знание всех основных грамматических конструкций**.

На данном этапе словарный запас составляет **от 3000 до 4000 фраз и слов**. И вы, безусловно, можете разговаривать на любые темы. При этом вы говорите длинными и связанными между собой предложениями, не теряясь при вопросах собеседника.




Программа уровня В2

Так же, как и на предыдущем уровне, особое внимание уделяется на то, чтобы студент говорил. Появляется возможность научиться **поддерживать беседу сразу с несколькими собеседниками**, при этом не переходя на обрывистые фразы.

Речь становится богата **антонимами и синонимами**, появляются слова из разных сфер жизни.

Понимание речи на слух улучшается, и вы можете вести **беседы как с носителями языка, так и с иностранцами**, говорящими с акцентом. Темп речи значительно ускоряется.



Инструмент самооценки для выявления своих знаний и умений по аспектам В2

Понимание

Аудирование: Я понимаю развернутые доклады и лекции и содержащуюся в них даже сложную аргументацию, если тематика этих выступлений мне достаточно знакома. Я понимаю почти все новости и репортажи о текущих событиях. Я понимаю содержание большинства фильмов, если их герои говорят на литературном языке.

Чтение: Я понимаю статьи и сообщения по современной проблематике, авторы которых занимают особую позицию или высказывают особую точку зрения. Я понимаю современную художественную прозу.



Инструмент самооценки для выявления своих знаний и умений по аспектам В2

Говорение

Диалог: Я умею без подготовки довольно свободно участвовать в диалогах с носителями изучаемого языка. Я умею принимать активное участие в дискуссии по знакомой мне проблеме, обосновывать и отстаивать свою точку зрения.

Монолог: Я могу понятно и обстоятельно высказываться по широкому кругу интересующих меня вопросов. Я могу объяснить свою точку зрения по актуальной проблеме, высказывая все аргументы «за» и «против».



Инструмент самооценки для выявления своих знаний и умений по аспектам В2

Письмо

Я умею писать понятные подробные сообщения по широкому кругу интересующих меня вопросов. Я умею писать эссе или доклады, освещая вопросы или аргументируя точку зрения «за» или «против». Я умею писать письма, выделяя те события и впечатления, которые являются для меня особо важными.



Инструмент самооценки для выявления своих знаний и умений по аспектам B2

Грамматика

Future perfect (Будущее совершенное время), Future perfect continuous (Будущее совершенное длительное время), смешанный тип условных предложений, Relative clauses (Придаточные предложения), Wish/If only, Would для выражение привычек в прошлом.



Практическое применение

По окончании уровня Upper-Intermediate можно сдавать такие экзамены как *IELTS на 5.0-6.0, PTE Level 3, ÖSD MD, FCE, TOEFL 800 points, TestDaF Stufe 3 (4)*.

При наличии сертификата, подтверждающего ваш уровень знания языка B2, помимо дополнительных возможностей при трудоустройстве, вы можете жить и учиться за границей.




Сравнительная таблица уровней B1, B2

	INTERMEDIATE	UPPER INTERMEDIATE
СЛОВАРНЫЙ ЗАПАС	2200–2500	2500–3250
ЕФС (ЕВРОПЕЙСКАЯ СИСТЕМА УРОВНЕЙ)	B1	B2
ЭКЗАМЕНЫ CAMBRIDGE	PET (PRELIMINARY ENGLISH TEST) FCE (FIRST CERTIFICATE IN ENGLISH)	
IELTS	4.5–5.5	5.5–6.5
TOEFL	55	80
PEARSON	LEVEL 2	LEVEL 3

Вывод

Уровни В1-В2 указывают на среднее владение языком. Когда человек может вести беседы с носителями языка, например, во время путешествия, обсуждая дорожные ситуации, спрашивая дорогу, уточняя некоторую повседневную информацию или на отвлеченную тему. Так, людям, владеющим языком на этих уровнях, не сложно будет общаться с портье в отеле, официантами в ресторане, продавцами магазинах, находясь в англоязычной стране. Также он сможет говорить совершенно свободно с носителем языка на знакомые темы, например, связанные с его профессией. Малоизвестные темы могут вызывать небольшие затруднения в понимании носителя, но поддерживать беседу с ним все равно будет возможно. С таким уровнем владения языком уже можно пройти собеседование на работу или учебу на английском.



С — Свободное владение (Proficient User):



C1 — Уровень профессионального владения (Advanced),

C2 — Уровень владения в совершенстве (Proficiency).

B2 — C1. Как перейти на C1?


- Изучайте продвинутую грамматику и лексику. Обратитесь к синонимам, идиомам, фразовым глаголам.
- Практикуйтесь в написании текстов разных стилей: неформальный, академический, профессиональный. Пишите сложные, большие эссе на различные темы.
- Слушайте научные лекции, смотрите познавательные фильмы и читайте профессиональную литературу на английском.
- Погрузитесь в языковую среду. Попробуйте окружить себя английским и максимально исключите родной язык из жизни.



C1 — Уровень профессионального владения (Advanced)

Экзамен	<u>IELTS</u>	<u>TOEFL</u>	<u>Cambridge</u>	<u>PTE</u>
Балл	7.0-8.0	110-120	<u>C1 Advanced</u> (CAE)	76-84

Это тот этап, на котором человек начинает «чувствовать» язык. Например, вы понимаете, что использовали слова верно, но можете построить предложение иначе — более изящно, со сложными конструкциями. То есть ваша проблема знания/незнания языка переходит к проблеме его грамотного употребления.



C1 — Уровень профессионального владения (Advanced)

Что должен знать и уметь ученик:

- смотреть ютьюб или Ted Talks и улавливать даже мелкие детали, смыслы и шутки/сарказм;
- использовать в речи сленг;
- не просто разбираться во всех временах, но и знать тонкости, которыми пользуются носители;
- писать подробные статьи на тему или даже проводить небольшие исследования;
- использовать фразовые глаголы, идиомы, метафоры;
- иногда ловить себя на мысли, что по-английски «это» звучит лучше.

Словарный запас уровня Advanced — **выше 5 000 слов.**



С1 — Уровень профессионального владения (Advanced)


П О Н И М А Н И Е	Аудирование (восприятие речи на слух)	Вы понимаете: <u>развернутые высказывания</u> , даже если они не имеют четкой логической структуры, а смысловые связи прослеживаются не всегда явно <u>телепрограммы и фильмы</u> — без особых усилий.
-------------------------------------------	---------------------------------------------	------------------------------------------------------------------------------------------------------------------------------------------------------------------------------------------------------------------

С1 — Уровень профессионального владения (Advanced)

П О Н И М А Н И Е	Чтение	<p>Вы можете:</p> <p>прочсть и понять <u>длинный и сложный текст</u> (как художественный, так и носящий информативный характер)</p> <p>понять, к какому <u>стилю</u> относится текст</p> <p>прочсть и понять <u>специализированные статьи</u> и <u>объемные технические инструкции</u> даже вне области вашей профессиональной компетенции.</p>
-------------------------------------------	--------	-------------------------------------------------------------------------------------------------------------------------------------------------------------------------------------------------------------------------------------------------------------------------------------------------------------------------------------------------

С1 — Уровень профессионального владения (Advanced)

У С Т Н А Я Р Е Ч Ь	Речевое взаимодействие (диалог)	Вы можете: поддерживать беседу, <u>высказываясь свободно и без запинок</u> , не испытывая особых трудностей в подборе нужных слов гибко и эффективно использовать языковые средства для общения в быту и в профессиональной сфере конкретно и точно формулировать мысли, выражать мнение и поддерживать дискуссию с другими участниками беседы.
----------------------------------------------------	---------------------------------------	--------------------------------------------------------------------------------------------------------------------------------------------------------------------------------------------------------------------------------------------------------------------------------------------------------------------------------------------------------------



С1 — Уровень профессионального владения (Advanced)

У С Т Н А Я Р Е Ч Ь	Речевая производительность (монолог)	Вы можете: давать ясные и подробные описания сложных понятий, развивать отдельные тезисы и формулировать выводы
--------------------------------------------------------	--------------------------------------------	------------------------------------------------------------------------------------------------------------------------------

С1 — Уровень профессионального владения (Advanced)

П И С Ь М О	Письменная речь	<p>Вы можете:</p> <p>письменно выражать свои мысли в виде <u>хорошо читаемого структурированного текста</u></p> <p>в письме, сочинении (эссе) или докладе затрагивать <u>сложные понятия и выделять главное</u></p> <p>подбирать <u>стиль написания</u>, соответствующий целевой аудитории вашего документа</p>
----------------------------	--------------------	-----------------------------------------------------------------------------------------------------------------------------------------------------------------------------------------------------------------------------------------------------------------------------------------------------------------

C1 — Уровень профессионального владения (Advanced)

П И С Б М О	Грамматика	<p>Вы владеете следующими темами:</p> <p><u>видовременные аспекты английского глагола</u> (свободно ориентируетесь во всех временах глагола)</p> <p>использование <u>модальных глаголов</u> для описания вероятности событий (may, might, must, have to и пр.)</p> <p><u>инверсия</u> в условных предложениях</p> <p><u>вводные слова и фразы</u> (generally speaking, apparently и др.), средства сверхфразовой связности (firstly, consequently, finally и пр.)</p>
----------------------------	------------	-----------------------------------------------------------------------------------------------------------------------------------------------------------------------------------------------------------------------------------------------------------------------------------------------------------------------------------------------------------------------------------------------------------------------------------------------------------------------

Для чего нужен C1?

C1 открывает двери почти во все зарубежные вузы, включая престижную десятку: Гарвард, Йель, Университетский колледж Лондона, Кембридж и другие. Этот же уровень рекомендуется для трудоустройства в иностранную компанию. С ним можно свободно работать и жить за рубежом.


Соответствующий уровень в WSE:

- 18 — 20 Mastery

Сертификаты:

- IELTS: 6 — 7
- TOEFL IBT: 110 — 120
- TOEIC: 945 — 990
- Cambridge: CAE

C1 — C2. Как перейти на C2?

- Читайте научные статьи и художественные произведения американских и британских авторов в оригинале.
 - Развивайте знания в самых разных областях. Не столько учите английский, сколько учитесь на нем.
 - Слушайте профессиональные лекции на тему английской литературы. Изучайте и употребляйте средства выразительности: метафоры, эпитеты, фигуры речи и прочее.
 - Один из показателей владения иностранным — умение понимать и шутить на нем. Старайтесь проникнуться английским духом.
 - Как можно больше общайтесь с носителями языка. Обращайте внимание на мельчайшие детали в интонациях, акцентах, мимике и жестах.
- 

C2 — Уровень владения в совершенстве (Proficiency)

Экзамен	<u>IELTS</u>	<u>TOEFL</u>	<u>Cambridge</u>	<u>PTE</u>
Балл	8.5-9.0	—	<u>C2 Proficiency</u> (CPE)	>85

C2 — высшая ступень в градации уровней иностранного языка, однако пока не конечная остановка. *Proficient* — это отличное знание английского, но вовсе не идеальное.




C2 — Уровень владения в совершенстве (Proficiency)

Что должен знать и уметь ученик:

- различать малейшие оттенки значений даже в самых сложных ситуациях общения, бизнеса, медицины, юриспруденции и других;
- писать научные и академические работы, статьи и исследования на различные тематики;
- читать любые неадаптированные тексты;
- понимать все незнакомые слова благодаря контексту;
- понимать любого носителя языка вне зависимости от диалекта, дефекта речи и возраста;
- в разговоре свободно шутить, придумывать неологизмы.

Словарный запас уровня Proficiency — **выше 6 000–6 500 слов.**




C2 — Уровень владения в совершенстве (Proficiency)

П О Н И М А Н И Е	Аудирование (восприятие речи на слух)	Вы понимаете: Любую устную речь, как живую, так и в форме теле- или радиотрансляции, даже в быструю речь носителей английского, если вам дают время привыкнуть к акценту
-------------------------------------------	---------------------------------------------	------------------------------------------------------------------------------------------------------------------------------------------------------------------------------------------



C2 — Уровень владения в совершенстве (Proficiency)

П О Н И М А Н И Е	Чтение	<p>Вы можете:</p> <p>Без затруднений читать практически любые английские тексты, включая абстрактные, структурно или лингвистически сложные, например, учебники и руководства, специализированные статьи и литературные произведения</p>
-------------------------------------------	--------	------------------------------------------------------------------------------------------------------------------------------------------------------------------------------------------------------------------------------------------



C2 — Уровень владения в совершенстве (Proficiency)

У С Т Н А Я Р Е Ч Ь	Речевое взаимодействие (диалог)	Вы можете: Не испытывая трудностей, принимать участие в любой беседе или дискуссии Использовать в речи идиоматические выражения и коллоквиализмы (разговорные выражения)
----------------------------------------------------	---------------------------------------	------------------------------------------------------------------------------------------------------------------------------------------------------------------------------------

C2 — Уровень владения в совершенстве (Proficiency)

У С Т Н А Я Р Е Ч Ь	Речевая производительност ь (монолог)	Вы способны: Сформулировать ясный и связный рассказ, описание или аргументированный доклад в стиле, который соответствует контексту ситуации; высказывание должно иметь четкую логическую структуру, которая помогала бы слушателю сконцентрироваться на его основных моментах
----------------------------------------------------	---------------------------------------------	------------------------------------------------------------------------------------------------------------------------------------------------------------------------------------------------------------------------------------------------------------------------------------------------------


C2 — Уровень владения в совершенстве (Proficiency)

П И С Ь М О	Письменная речь	<p>Вы способны:</p> <p>Написать понятный и связный текст в стиле, соответствующем ситуации</p> <p>Писать сложные логически структурированные письма, доклады или статьи, которые помогают читателю сконцентрироваться на основных моментах письменного высказывания</p> <p>Писать резюме и обзоры профессиональной и художественной литературы</p>
	Грамматика	Вы владеете английской грамматикой в полном объеме.

Для чего нужен C2?


C2 — самый приближенный к носителям уровень владения. С ним можно поступить на постдипломную программу, публиковать работы на английском, вести конференции и лекции. Вам доступна любая профессиональная деятельность.

Сертификаты:

- IELTS: 7 — 8
 - TOEFL IBT: 94 — 109
 - TOEIC: 901+
 - Cambridge: CPE
- 


Вывод

Уровни C1-C2 – это владение языком на продвинутом уровне, в совершенстве или близко к этому. Достигнув этих уровней английского, можно совершенно легко общаться с носителями языка на абсолютно любые темы, свободно использовать его в трудовой или научной деятельности. Понимание достигает такого уровня, при котором никакого затруднения не вызывают ни идиомы, ни сленговые слова. Не требуется задумываться над подбором слов при высказывании собственных мыслей. Человек может спокойно общаться с окружающими в англоязычной стране во время визита или постоянного проживания, при этом не возникает никакого языкового барьера. Тем, кто достиг этого уровня владения английским, не составит труда сдать языковой тест на получения гражданства в англоязычной стране.



Сравнение уровней C1 и C2


 <small>Языковая школа. Хорошие результаты</small> ЭКСПЕРТ	ADVANCED	MASTERY
СЛОВАРНЫЙ ЗАПАС	5000	6000
ЕФС <small>(ЕВРОПЕЙСКАЯ СИСТЕМА УРОВНЕЙ)</small>	C1	C2
ЭКЗАМЕНЫ CAMBRIDGE	CAE (CERTIFICATE IN ADVANCED ENGLISH)	
IELTS	6.5–7.5	7.5–9
TOEFL	93	105
PEARSON	LEVEL 4	LEVEL 5



Соотношение с другими системами

В англоязычных странах сложилась неформальная система, первоначально использовавшаяся в учебниках, выпускавшихся в Оксфорде и Кембридже и до настоящего времени широко используемая в учебных пособиях и системах тестирования (например, TrackTest). Несмотря на широкое распространение, «британская» система имеет многочисленные вариации, и ниже приведены лишь наиболее часто используемые названия уровней.

Приблизительное соответствие между «британской», общеевропейской и американской (ILR) классификацией уровня владения языком:

- Beginner / Starter — A1 — ILR Level 0
 - Elementary — A2 — ILR Level 1
 - Pre-Intermediate — A2/B1 — не используется
 - Intermediate — B1 — ILR Level 2
 - Upper-Intermediate — B2 — ILR Level 3
 - Advanced — C1 — ILR Level 4
 - Proficiency — C2 — ILR Level 5
- 

TEST

1. К какому году была выработана общеевропейская система уровней владения иностранным языком (Common European Framework of Reference, CEFR)?

a) 1996 b) 1998 c) 2000 d) 2002

2. Как можно назвать уровень A1?

a) пороговый уровень b) уровень выживания c) продвинутый уровень



TEST

3. Изучается ли время Future Simple на уровне A1?

a) да b) нет

4. Каков словарный запас при уровне A2?

a) 800-1000 слов b) 1000-1500 слов c) 1500-2500 слов

5. Какой экзамен Cambridge соответствует уровню A2?

a) IELTS b) TOEFL c) KET



TEST

6. Как называется уровень B1?

- a) продвинутый пороговый уровень b) пороговый уровень

7. К какому экзамену можно начинать готовиться на уровне B1?

- a) IELTS b) ESL

8. Может ли учащийся понимать современную художественную литературу с уровнем B2?

- a) нет b) да
- 

TEST

9. Какую лексику начинают изучать на уровне В2?

- a) из различных сфер жизни б) только из бытовой сферы

10. На что указывают уровни В1, В2?


- а) на владение языком на уровне носителя б) на среднее владение языком

TEST

11. На уровне С человек владеет английским:

- a) чуть выше среднего b) свободно c) средне

12. Что явно указывает на владение языком на уровне С?

- a) знание отдельных грамматических правил
b) употребление в речи идиом и фразеологических единиц
c) знание фонетических правил
- 

TEST

13. Человек, владеющим английским на уровне C, может понимать:

- a) адаптированные тексты
- b) художественную литературу в оригинале
- c) научные тексты
- d) все вышеперечисленное

14. Высшая ступень владения иностранным языком называется:

- a) Proficiency
- b) Master
- c) Advanced



TEST

15. Что характерно для уровня C2?

- a) правильное использование грамматических правил
- b) умение спонтанно высказаться на предложенную тему
- c) понимание диалектов
- d) все вышеперечисленное




TEST

<https://docs.google.com/forms/d/e/1FAIpQLSfUA-faB9t47cKDLT33RyWqqqRVxJAYsuYs-H97zbwFEL6hew/viewform>



КЛЮЧИ

1. a	6. b	11. b
2. b	7. a	12. b
3. b	8. b	13. d
4. c	9. a	14. a
5. c	10. b	15. d



Уровни владения иностранным ЯЗЫКОМ

уровни А1, А2 - Бабичева Елизавета (слайды 5-28)
уровни В1, В2 - Шестакова Екатерина (слайды 2-4, 29-45)
уровни С1, С2 - Островская Анна (слайды 46-68)