

Требования к презентации спикера

Программа презентаций для
гипермедийной поддержки
выступления спикера

к.п.н., доцент Крючкова К.С.

Гипермедийная поддержка выступления

понимается как использование технологий гипермедиа при организации выступления спикера в аудитории или в сети Интернет

включает в себя в качестве визуализации речи выступающего разработку и применение мультимедийной презентации с элементами навигации и гиперссылками на текстовые, видео и аудиофайлы, а также сайты и другие ресурсы сети Интернет

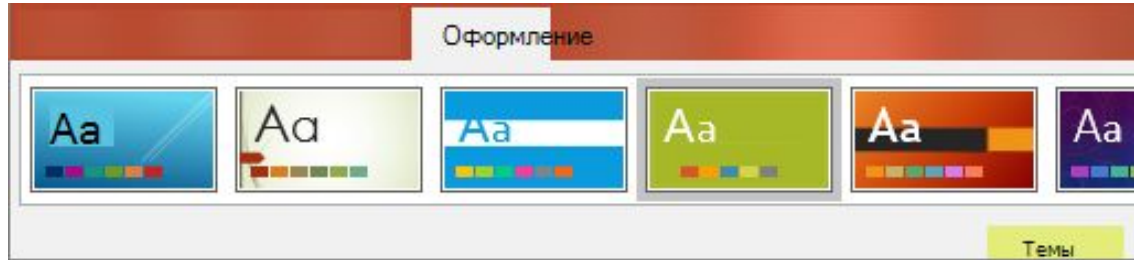


Требования к содержанию презентации



- ❖ соответствие содержания презентации теме выступления спикера;
- ❖ достоверность и научность описываемых фактов, явлений, избегание фактических ошибок;
- ❖ краткость и лаконичность текста на каждом слайде;
- ❖ самодостаточность и логическая завершенность каждого слайда как самостоятельной единицы демонстрации;
- ❖ максимальная информативность текста, тезисное изложение информации;
- ❖ отсутствие орфографических ошибок;
- ❖ расположение информации на слайде предпочтительно горизонтальное;
- ❖ наиболее важная информация располагается в центре слайда.

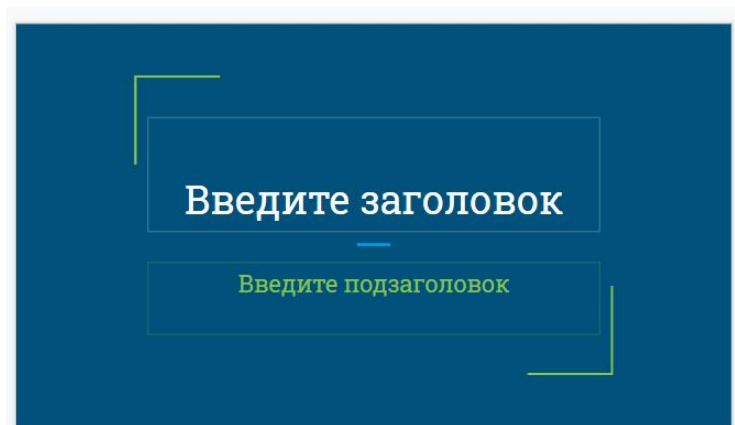

Требования к оформлению презентации



- ❖ единый стиль оформления всей презентации;
- ❖ соответствие содержания презентации графическому, анимационному, звуковому стилям оформления презентации;
- ❖ использование нейтрального фона слайдов, сдержанных цветов заголовков и основного текста для презентации научно-делового стиля;
- ❖ фон слайдов – элемент второго плана, оттеняет, подчеркивает, выделяет основную информацию на слайдах.

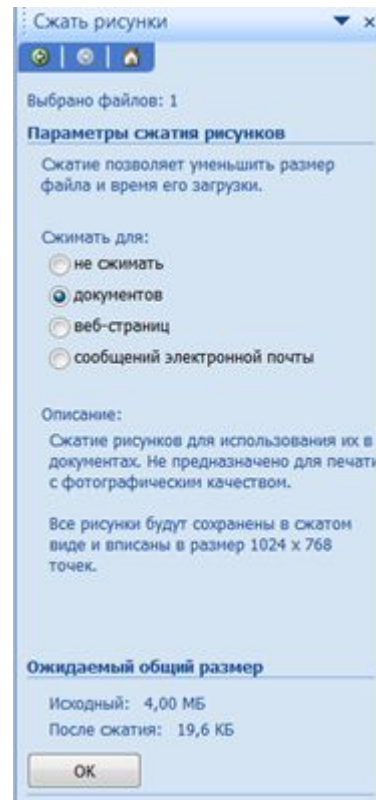
Требования к оформлению презентации

- ❖ использование не более трех цветов на одном слайде (один для фона, второй для заголовков, третий для текста);
- ❖ соответствие шаблона презентации представляемой теме;
- ❖ рациональность применения анимационных эффектов.




Требования к визуальному ряду

- ❖ обоснованность и рациональность использования графических объектов;
- ❖ изображения должны соответствовать теме, представленной в речи спикера;
- ❖ соответствие изображений уровню научности и серьезности речи спикера;
- ❖ использование оптимизированных изображений (уменьшение размеров и «сжатие» объёма с помощью Microsoft Office Picture Manager, панели настройки изображения Microsoft Office).



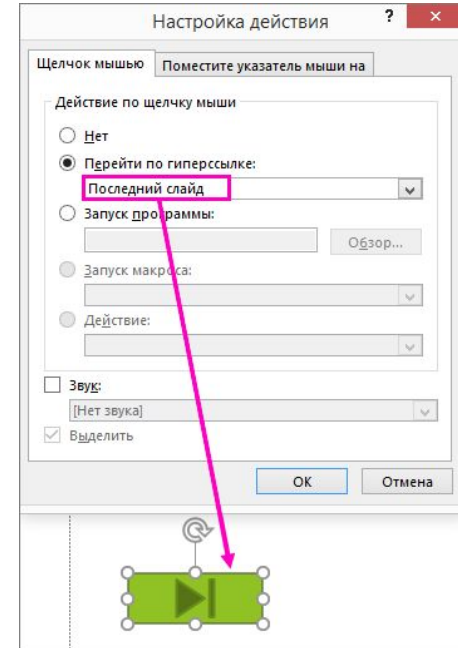
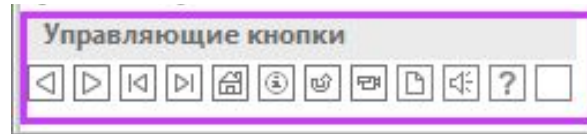

Требования к визуальному ряду

- ❖ использование качественных изображений:
 - контраст изображения по отношению к фону слайда;
 - наличие обработанных, «обрезанных» изображений, отсутствие «лишних» деталей на фотографии, картинке или инфографике,
 - настройка яркости и контрастности изображения;



Требования к навигации

- ❖ работоспособность элементов навигации;
- ❖ отсутствие перекрестных ссылок;
- ❖ использование элементов навигации без потери общего качества интерфейса всей презентации;
- ❖ целесообразность использования навигации.





Источники

1. Обучение работе с PowerPoint для Windows / Центр справки и обучения Microsoft Office <https://support.microsoft.com/ru-ru/office/>
2. Инфоурок. Ведущий образовательный портал России [Электронный ресурс] // Методические рекомендации по выполнению учебно-исследовательской работы / сост.: В. Д. Хорс. URL: <https://infourok.ru/metodicheskie-rekomendacii-po-podgotovke-uchebnoissledovatel'skih-rabot-1597208.html> (дата обращения: 11.07.2019)