

## ЛАБОРАТОРНАЯ РАБОТА № 4

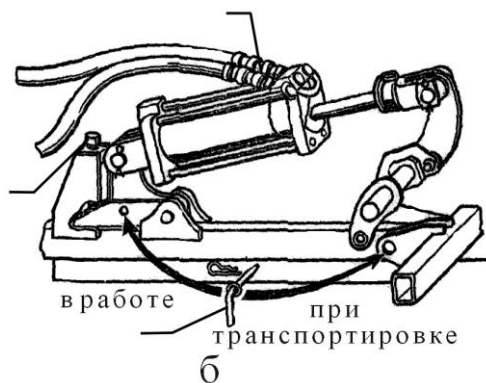
### Тема: **СЕЯЛКИ ДЛЯ ПОСЕВА ЗЕРНОВЫХ И ОВОЩНЫХ КУЛЬТУР**

#### СЕЯЛКИ ДЛЯ РЯДОВОГО ПОСЕВА

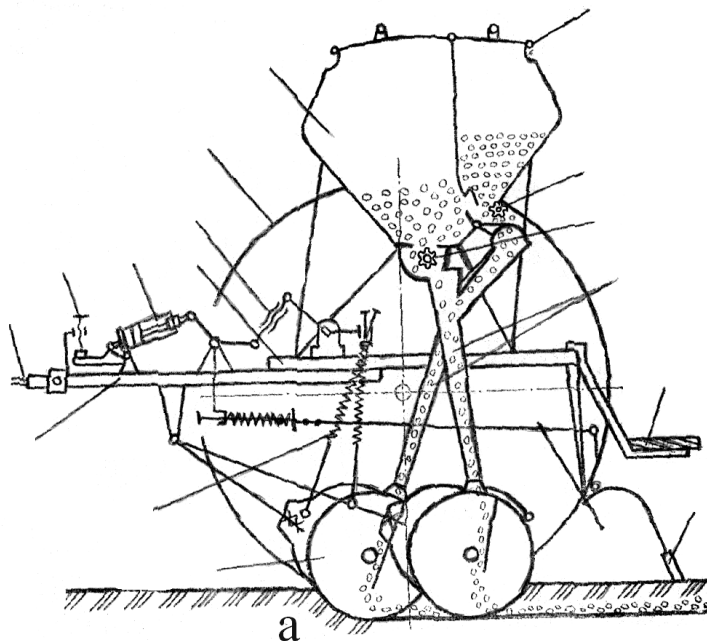
Сеялка СЗ-3,6. Назначение \_\_\_\_\_

Агрегатирование \_\_\_\_\_

#### Устройство



а - общий вид; б - регулятор глубины хода сошников и механизм их подъема.



1 –

2 –

3 –

4 –

5 –

6 –

7 –

8 –

9 –

10 –

11 –

12 –

13 –

14 –

15 –

16 –

17 –

18 –

19 –

Процесс работы \_\_\_\_\_

---

---

---

---

---

---

---

---

---

---

---

---

---

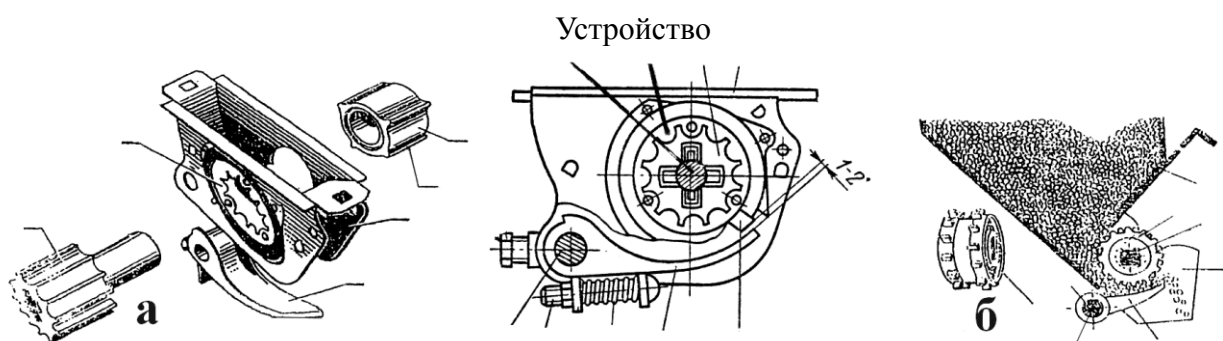
---

---

---

---

---



а - семявысевающий:

1 –  
4 –  
7 –  
10 –  
13 –  
16 –

2 –  
5 –  
8 –  
11 –  
14 –

3 –  
6 –  
9 –  
12 –  
15 –

б - туковывсевающий, катушечно-штифтовый:

1 –  
4 –  
7 –

2 –  
5 –  
8 –

3 –  
6 –

Процесс работы \_\_\_\_\_

---

---

---

---

---

---

---

---

Регулировки:

Норма высева семян

1) \_\_\_\_\_

2) \_\_\_\_\_

Доза высева удобрений

1) \_\_\_\_\_

2) \_\_\_\_\_

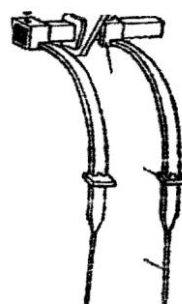


СЕМЯПРОВОД

Тип \_\_\_\_\_

Назначение \_\_\_\_\_

\_\_\_\_\_




ЗАГОРТАЧ

Тип \_\_\_\_\_

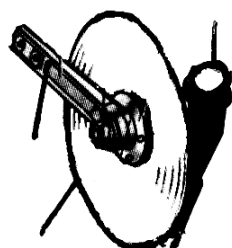
Назначение \_\_\_\_\_

\_\_\_\_\_

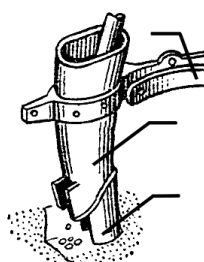
## СОШНИКИ СЕЯЛКИ



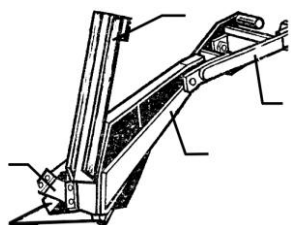
- 1 –
- 2 –
- 3 –
- 4 –
- 5 –
- 6 –
- 7 –
- 8 –
- 9 –
- 10 –
- 11 –



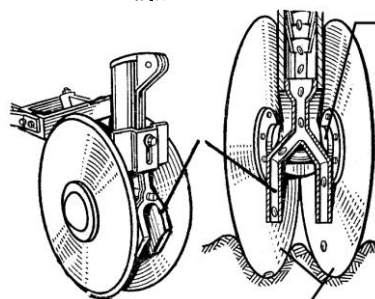
- 1 –
- 2 –
- 3 –



- 1 –
- 2 –
- 3 –



- 1 –
- 2 –
- 3 –
- 4 –

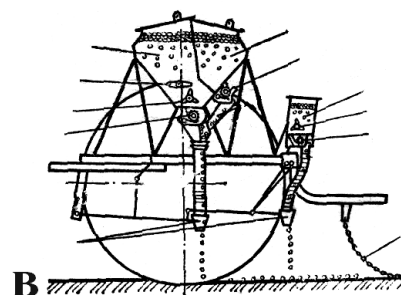

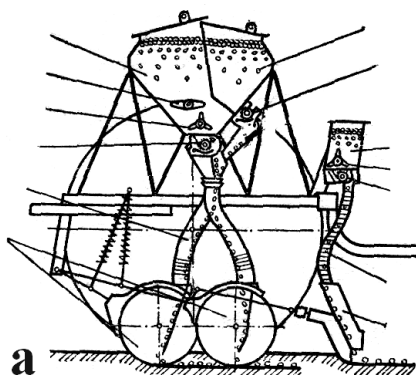


- 1 –
- 2 –
- 3 –

Сеялка СЗТ-3,6. Назначение \_\_\_\_\_

Агрегатирование \_\_\_\_\_

### Устройство



а) рядовой способ посева; б) сошник; в) разбросной способ посева.

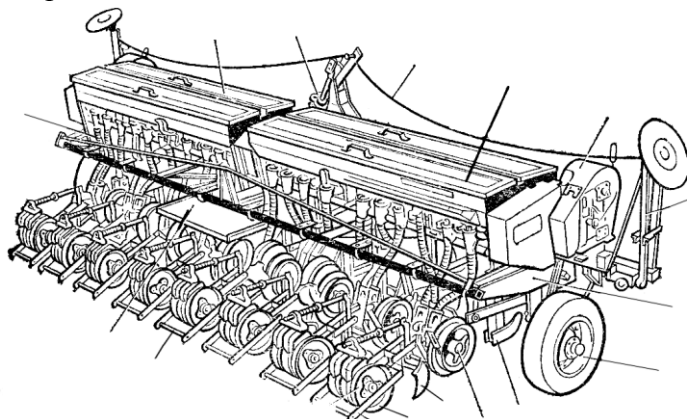
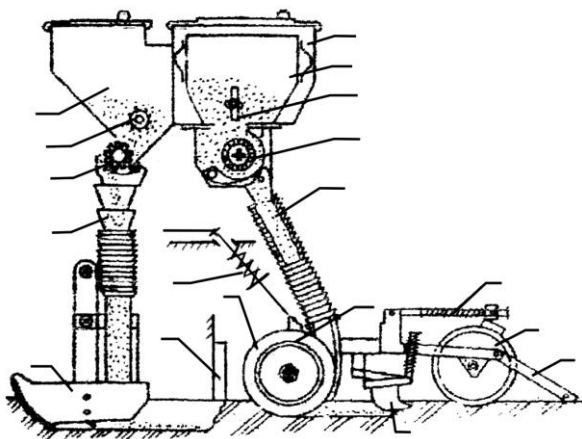
1 - бункер для зернотравяных семян; 2 - бункер для удобрений; 3 - бункер для семян трав; 4 - ворошитель; 5 - нагнетатель; 6 - высевающий аппарат семян зерновых культур; 7 - высевающий аппарат семян трав; 8 - семяпровод; 9 - дисковые сошники; 10 - килевидный сошник; 11 - загортач; 12 - туковывсевающий аппарат.

[illegible]

Что регулируется	Как регулируется

Агрегатирование

## Устройство



3 –  
6 –  
9 –  
12 –  
15 –  
18 –  
21 –  
24 –

Процесс работы \_\_\_\_\_

\_\_\_\_\_

\_\_\_\_\_

\_\_\_\_\_

\_\_\_\_\_

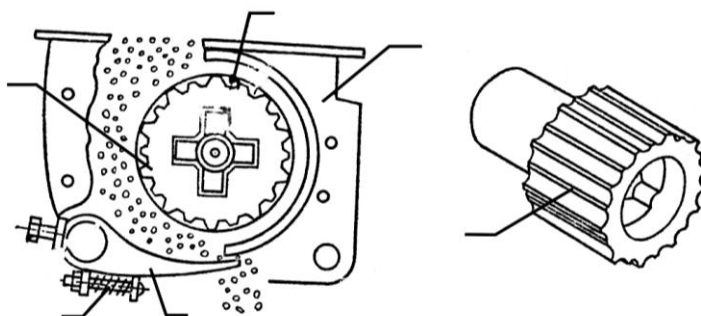
\_\_\_\_\_

\_\_\_\_\_

\_\_\_\_\_

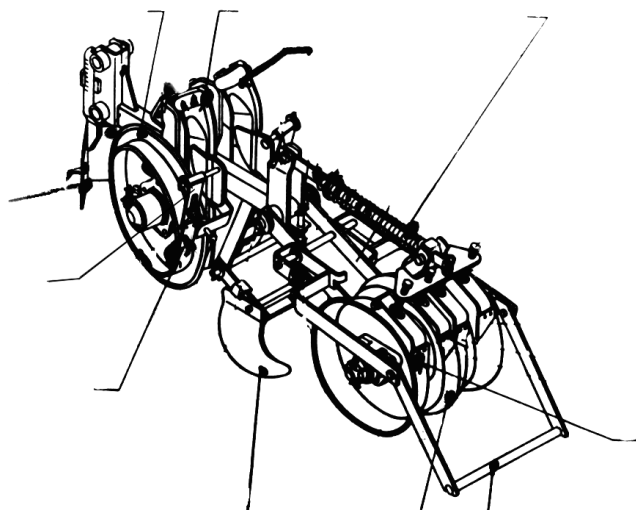
### Семявысевающий аппарат

- 1 –
- 2 –
- 3 –
- 4 –
- 5 –



Регулировки:

Что регулируется	Как регулируется



### Сошниковая группа.

- 1 –
- 2 –
- 3 –
- 4 –
- 5 –
- 6 –
- 7 –
- 8 –
- 9 –
- 10 –

Регулировки:

Что регулируется	Как регулируется

Порядок подготовки сеялок к работе (расстановка сошников, установка на заданную норму высева, расчет и установка вылета маркеров).

This image shows a single sheet of white paper with horizontal blue ruling lines. The lines are evenly spaced and run across the width of the page. There are no margins, text, or other markings on the paper.